

Ce rapport présente les résultats du recensement de la main-d'oeuvre recueillis entre l'année scolaire 2021-2022 et l'année scolaire 2022-2023. Les données sont présentées par thème, sous forme de tableaux ou de graphiques, en indiquant le pourcentage de réponses pour chaque énoncé proposé. Le taux de réponse est présenté globalement, puis pour chaque thème. Lorsque les questions proposaient un grand nombre de choix de réponses, seuls les énoncés choisis (de 10 occurrences ou plus) sont présentés dans ce rapport. Ce rapport est une vue d'ensemble des données volumétriques propres à chaque question posée, mais n'est pas une analyse découlant d'un croisement de données. Conformément aux Normes, la diffusion des données et des résultats est anonymisée afin de protéger la confidentialité des renseignements personnels et respecter la vie privée et la dignité des personnes, des groupes et des collectivités.

### Taux de réponse

**86**

Membres du personnel répondant.e.s  
approximativement 59 % de 145

2022-2023



## ANNÉE ET PAYS DE NAISSANCE

### Année de naissance

### Pays de naissance Main d'oeuvre

Canada	78.3%
--------	-------

Total de réponse par thème	Année de naissance	Pays de naissance
▲ Main d'oeuvre	84 (98%)	83 (97%)



## PREMIÈRE ET DEUXIÈME LANGUES

Première langue	Main d'oeuvre
Français	82.7%

Deuxième langue	Main d'oeuvre
Anglais	48.3%
Français	29.3%

Total de réponse par thème	Première langue	Deuxième langue
Main d'oeuvre	81 (94%)	58 (67%)



## LANGUES PARLÉES, COMPRISES, LUES ET ÉCRITES AUJOURD'HUI

Langues parlées et comprises aujourd'hui	Main d'oeuvre
Anglais	84.0%
Français	78.7%
Langue des signes québécoise	30.7%

Langues lues et écrites aujourd'hui	Main d'oeuvre
Français	91.0%
Anglais	85.9%

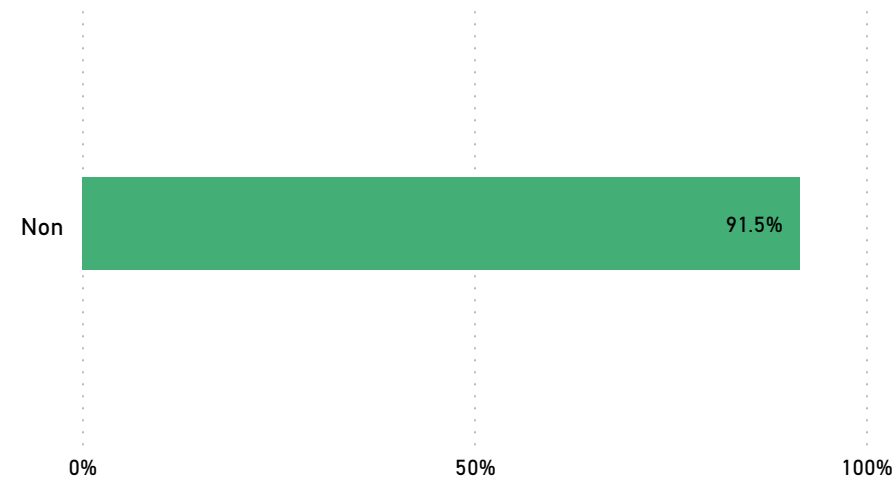
Total de réponse par thème	Langues parlées et comprises aujourd'hui	Langues lues et écrites aujourd'hui
▲		
Main d'oeuvre	75 (87%)	78 (91%)



## IDENTITÉS AUTOCHTONES

### Premières Nations (inscrit.e ou non), Métis et/ou Inuit

● Main d'oeuvre



Total de réponse par thème	Identité autochtone	Premières Nations (inscrit.e ou non), Métis et/ou Inuit
Main d'oeuvre	8 (9%)	82 (95%)



## ORIGINES ETHNIQUES ET CULTURELLES

Les groupes ethniques ont une identité, un patrimoine, des ancêtres ou un passé historique communs, souvent accompagnés de caractéristiques culturelles, linguistiques ou religieuses identifiables.

Origines ethniques et culturelles	Main d'oeuvre
canadienne	53.7%
française	38.8%

Sentiment d'appartenance au Canada	Main d'oeuvre
Oui	96.4%

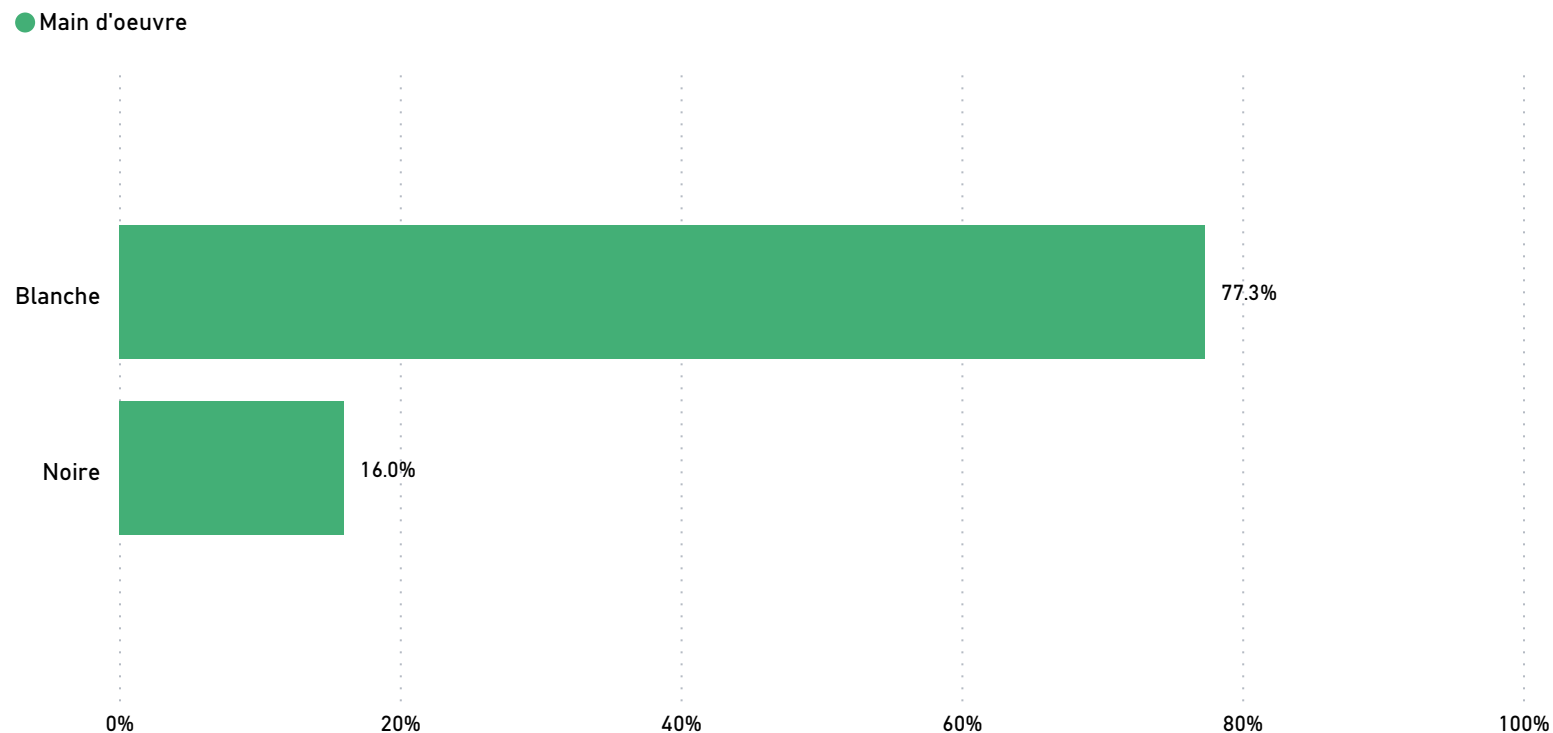
Total de réponse par thème	Sentiment d'appartenance au Canada	Origines ethniques ou culturelles
▲ Main d'oeuvre	83 (97%)	67 (78%)



## CATÉGORIE RACIALE

Les gens sont souvent décrits comme appartenant à une certaine « race » en fonction de la façon dont les autres les voient et se comportent à leur égard. Ces idées sur l'appartenance à une race sont généralement basées sur des caractéristiques physiques telles que la couleur de la peau. Les idées sur la race sont souvent imposées aux gens par d'autres personnes d'une manière qui peut avoir une incidence sur leur expérience de vie et la façon dont ils sont traités. La race est souvent confondue avec l'ethnicité, mais un groupe racialisé comprend souvent plusieurs ethnies.

Dans notre société, les gens sont souvent décrits en utilisant la notion de « race ». Même si nous savons que cette catégorie n'a aucune signification biologique, elle a quand même certains effets sociaux.



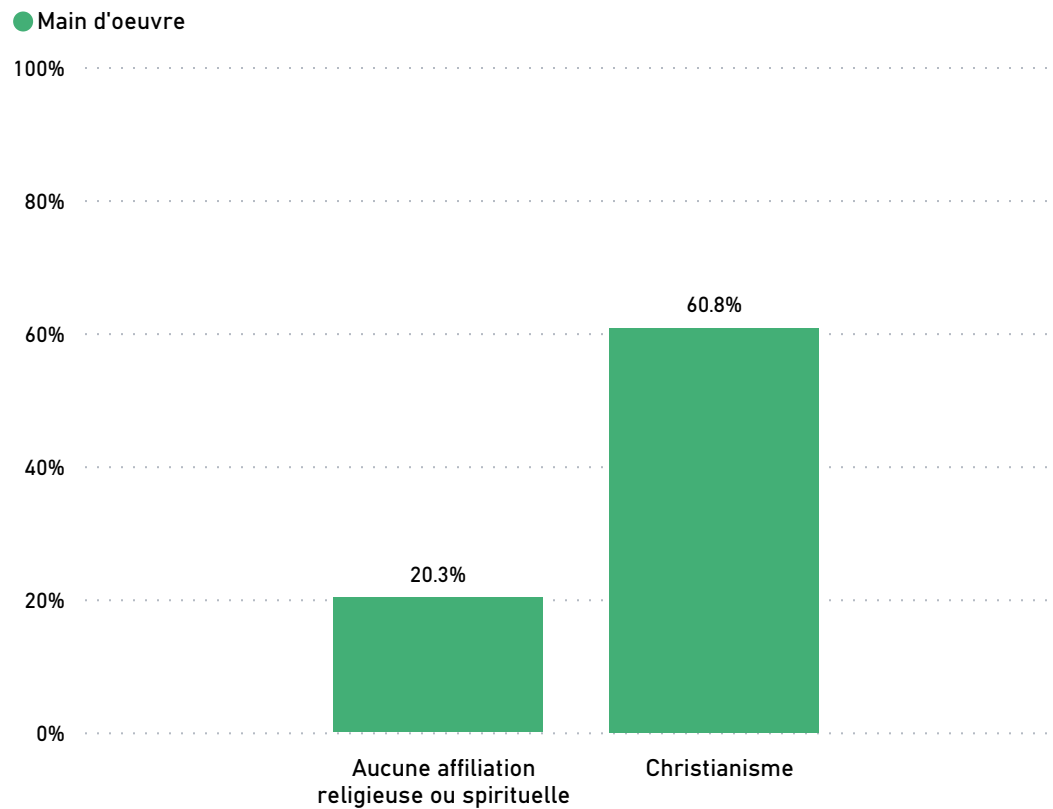
### Total de réponse par thème

### Catégorie raciale

Main d'oeuvre	75 (87%)
---------------	----------



## RELIGION OU AFFILIATION SPIRITUELLE



Total de réponse par thème	Religion ou affiliation spirituelle
----------------------------	-------------------------------------

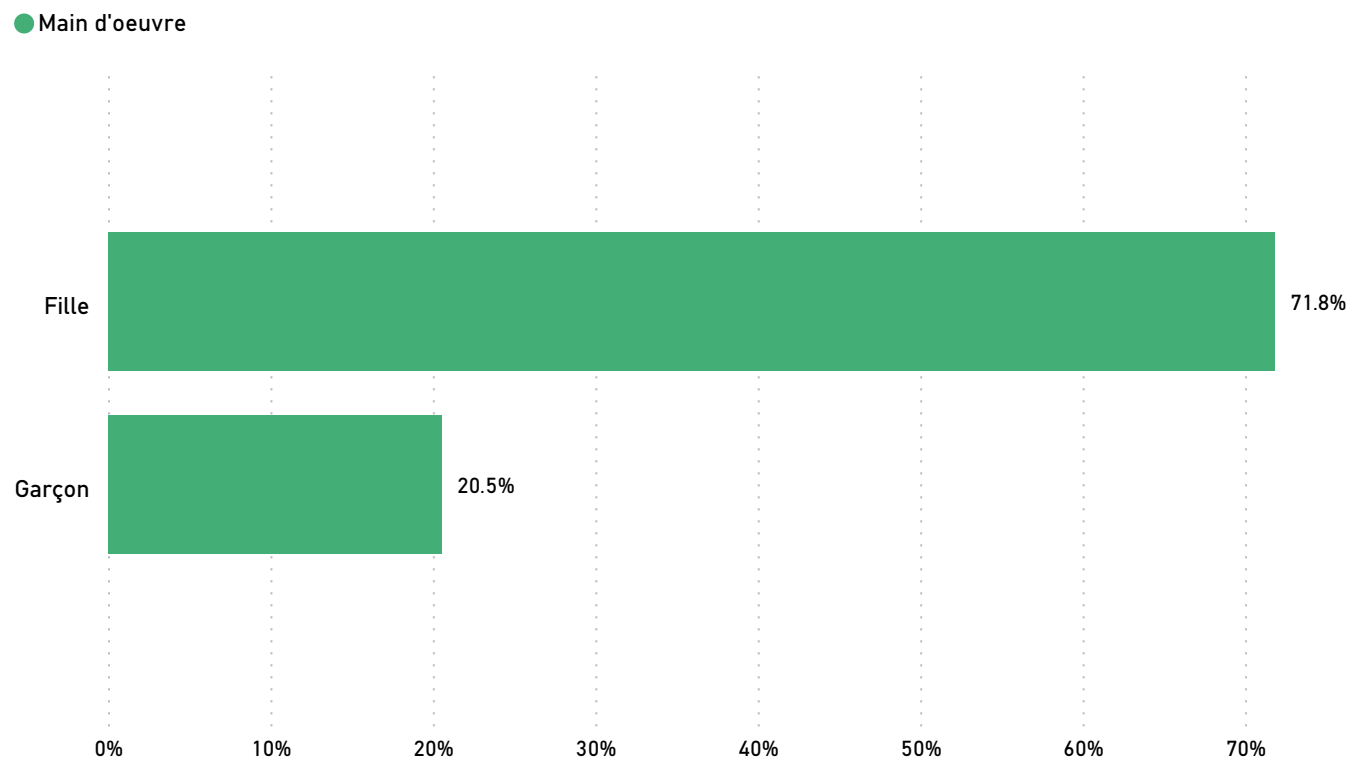
Main d'oeuvre	79 (92%)
---------------	----------



## IDENTITÉ DE GENRE

L'identité de genre vient de l'expérience intérieure et individuelle d'une personne. C'est le sentiment profond qu'a une personne d'être un garçon/homme, une fille/femme, les deux, ni l'un, ni l'autre ou d'avoir une autre identité sur le spectre du genre. L'identité de genre d'une personne peut être différente du sexe assigné à la naissance (femelle, intersexué, mâle). L'identité de genre est différente de l'orientation sexuelle et ne la détermine pas.

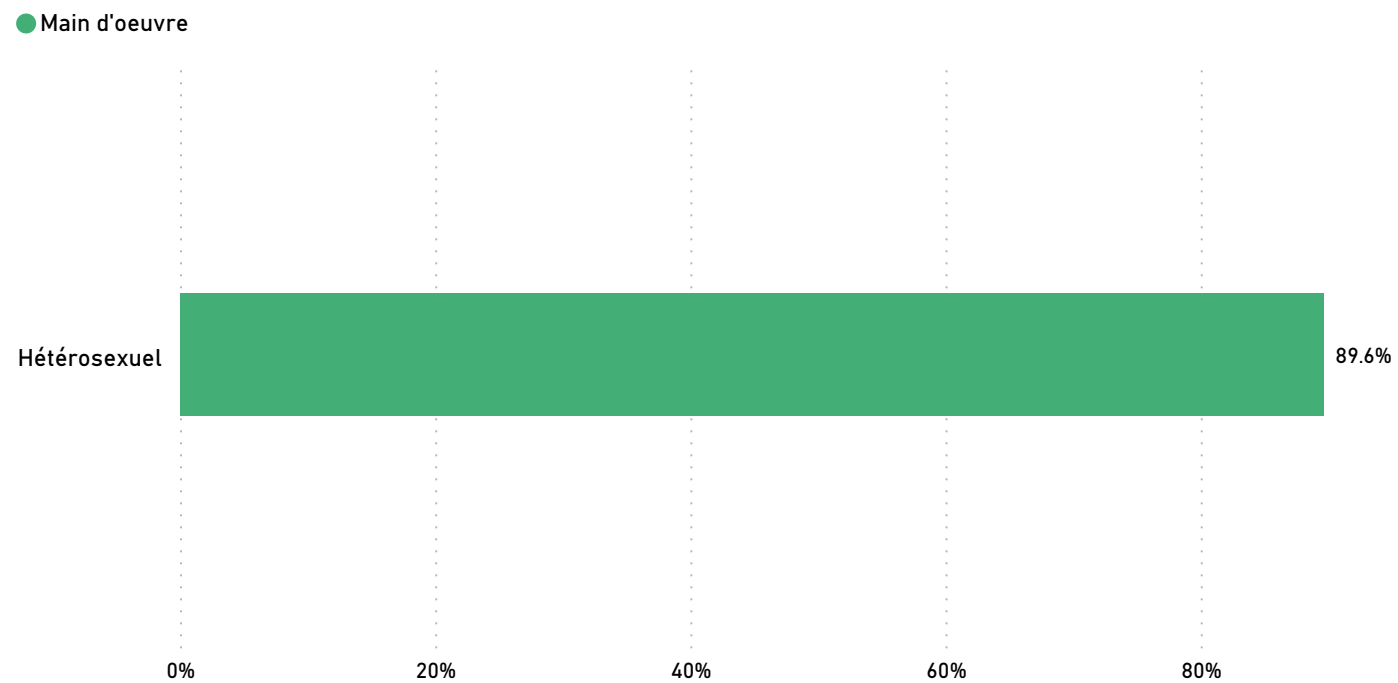
La Charte canadienne des droits et libertés protège le droit de chaque personne – y compris les enfants et les jeunes – de choisir et d'exprimer sa propre identité de genre.



Total de réponse par thème	Identité de genre
Main d'oeuvre	78 (91%)

## ORIENTATION SEXUELLE

L'orientation sexuelle représente l'attraction sexuelle que ressent une personne envers d'autres personnes.



### Total de réponse par thème Orientation sexuelle

Main d'oeuvre	77 (90%)
---------------	----------



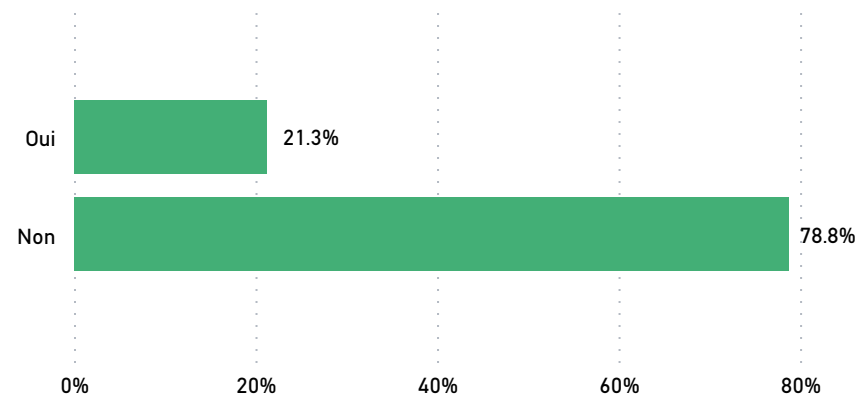
## SITUATION ET TYPE DE HANDICAP

Certaines personnes s'identifient comme vivant en situation de handicap en raison d'un état de santé permanent ou à long terme qui leur rend difficile de fonctionner dans un environnement qui n'est pas totalement inclusif et accessible.

Un handicap peut être diagnostiqué ou non. Il peut être visible ou non.

### En situation de handicap

● Main d'oeuvre



### Type de handicap

### Main d'oeuvre

Sourd.e ou malentendant.e	62.50%
---------------------------	--------

### Total de réponse par thème

### Situation de handicap

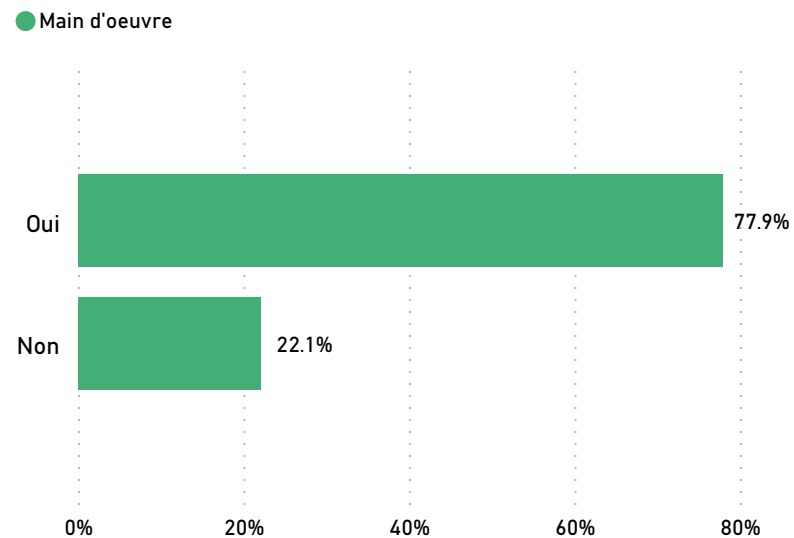
### Type de handicap

Main d'oeuvre	80 (93%)	16 (19%)
---------------	----------	----------

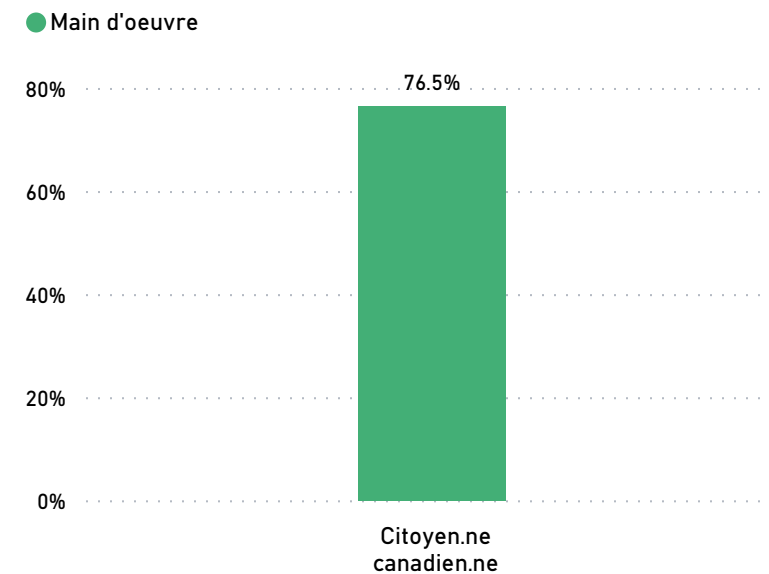


## NAISSANCE CANADIENNE ET HORS DU CANADA

### Naissance Canadienne



### Naissance hors du Canada



Total de réponse par thème	Naissance Canadienne	Naissance hors du Canada
Main d'oeuvre	77 (90%)	17 (20%)

